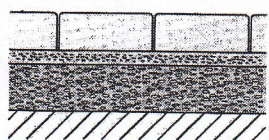


SLOŽENÍ KONSTRUKČNÍCH VRSTEV PRO JEDNOTLIVÉ KATEGORIE ZATÍŽENÍ




Pochůzné plochy



40, 60, 80, 100 mm Dlažba
30 mm Drcené kamenivo 4-8 mm
100-150 mm Drcené kamenivo 8-16 mm
Zhutněné podloží




Lehký provoz do 3,5 t



60, 80, 100 mm Dlažba
30 mm Drcené kamenivo 4-8 mm
100 mm Drcené kamenivo 8-16 mm
200 mm Drcené kamenivo 16-32
100 mm Štěrkopísek
Zhutněné podloží



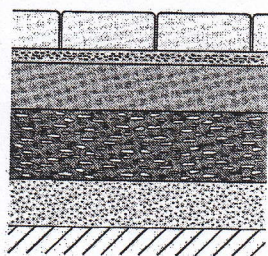
Lehký provoz do 5 t



80, 100 mm Dlažba
30 mm Drcené kamenivo 4-8 mm
100 mm Drcené kamenivo 8-16 mm
100 mm Drcené kamenivo 16-32
200 mm Drcené kamenivo 32-63
100 mm Štěrkopísek
Zhutněné podloží



Těžký provoz nad 5 t



80, 100 mm Dlažba
30 mm Drcené kamenivo 4-8 mm
100-200 mm Betonová deska
150 mm Drcené kamenivo 16-32
100 mm Štěrkopísek
Zhutněné podloží